



2021  
**evolution**  
DESIGN RESILIENT FLOORING

**SPC+**  
**SPC**  
**LVT**


**VIRAG**<sup>®</sup>  
PAVIMENTI DA VIVERE

*Dark stone, Evolution Eko*


*Rovere inverso, Evolution Zero*



*Quercia siberiana, Habitat*



Resina grigia, Evolution Air





# Concept

- 06** Il nuovo concetto di pavimento  
The new concept in flooring
- 08** La perfetta soluzione per progetti di ristrutturazione  
The perfect solution for renovation projects
- 10** Una questione di stabilità  
A matter of stability
- 12** Pavimenti impermeabili al 100%  
100% waterproof flooring
- 14** Pavimenti certificati al 100%  
per la tua sicurezza e il tuo benessere  
100% certified flooring for your safety and wellbeing
- 16** Scegli il pavimento giusto  
Choose the right flooring

# Collection

- 18** Evolution Zero
- 28** Evolution Zero Syncro
- 32** Evolution Zero Jumbo
- 36** Evolution Eko
- 42** Evolution Air
- 48** Evolution Tack Dry Plus
- 60** Evolution Habitat
- 66** Evolution Trend
- 74** Evo Facile

# Complements

- 78** Dati tecnici  
Technical data
- 80** Manutenzione  
Maintenance
- 82** Accessori  
Accessories



Il nuovo  
concetto  
di pavimento

Il futuro è

 **evolution**  
DESIGN RESILIENT FLOORING

L'evoluzione è alla base  
di ogni grande cambiamento.  
Evolversi è la nostra missione  
per garantirvi sempre prodotti innovativi  
di qualità e al passo coi tempi.

La nuova generazione di pavimenti  
vinilici è prodotta con tecniche  
all'avanguardia in grado di soddisfare  
i gusti personali di ognuno.

Ad ogni spazio viene conferita  
una propria personalità e un'atmosfera  
calda e accogliente, coniugata con  
una vasta offerta di stili, tendenze,  
design raffinati.

The new  
concept  
of flooring

The future is

 **evolution**  
DESIGN RESILIENT FLOORING

Evolution is the basis  
of every great change.

Evolving is our mission, to always  
guarantee you innovative, quality  
products and up to date.

Our next generation of vinyl flooring  
is produced with cutting-edge techniques  
able to satisfy everyone's personal tastes.

Giving each space personality  
and a warm, welcoming atmosphere  
combined with a wide range of styles,  
trends, elegant design and ease  
of maintenance.





La perfetta  
soluzione per  
progetti di  
ristrutturazione

Perché scegliere



Tempi di installazione, design e praticità sono aspetti fondamentali da tenere in considerazione nei lavori di ristrutturazione.

Virag, con un'esperienza alle spalle di oltre 50 anni e una profonda conoscenza dei materiali più innovativi, ha sempre aggiornato la collezione Evolution migliorandone la durata, la stabilità dimensionale e la facilità di manutenzione.

L'ampia scelta di proposte di design Made in Italy svela il fascino di elementi naturali come legno e pietra.

The perfect  
solution  
for renovation  
projects

Why choose



Installation time, design and practicality are among the fundamental aspects to be taken into consideration when renovating.

Virag, with over 50 years' experience and a wealth of knowledge of the most innovative materials, has always updated the Evolution collection improving its durability, dimensional stability and ease of maintenance.

The wide range of Made in Italy design options reveals the charm of natural elements such as wood and stone.



# Una questione di stabilità

Perché scegliere

 **evolution**  
DESIGN RESILIENT FLOORING

La collezione Evolution offre una vasta gamma di pavimenti che sono adatti per l'ambiente residenziale, commerciale e a traffico intenso.

Sia nei climi soleggiati e caldi che in quelli più rigidi il pavimento si mantiene perfettamente stabile, perché è progettato per non risentire degli sbalzi termici.

Anche l'installazione in ambienti umidi o in prossimità di vetrate e porte finestre non dà luogo ad alcun problema.



## A matter of stability

Why choose

 **evolution**  
DESIGN RESILIENT FLOORING

The Evolution collection offers a wide range of floors that are suitable for residential, commercial and high-traffic environments.

From the sunny warmth to chillier climates, the flooring will remain perfectly stable because it is designed not to be affected by varying temperature differences.

Even installation in humid environments or near windows or French doors won't lead to any issue.

Pavimenti  
impermeabili  
al 100%

Perché scegliere



I pavimenti Evolution non temono  
l'acqua e non si gonfiano.

Nessuna preoccupazione nemmeno  
se vengono calpestati con scarpe  
sporche o bagnate.

La loro affidabilità e durabilità  
sul lungo periodo è garantita.

100%  
waterproof  
flooring

Why choose



Water is no cause for concern for Evolution  
flooring, with no warping or swelling.

Nothing to worry about even when stepped  
on by wet or dirty shoes.

Superior reliability and long-term durability  
are granted over time.




# Pavimenti certificati al 100%

Per la tua sicurezza  
e il tuo benessere

Evolution è frutto dell'impegno di Virag nel rispetto delle certificazioni ambientali. Tutti i pavimenti sono sicuri e non rilasciano nessuna sostanza nociva, come richiesto dalle norme europee.

Evolution rispetta la tua salute e quella dell'ambiente.



100%  
certified  
flooring

For your safety  
and wellbeing

Evolution is the result of Virag's  
commitment in compliance with  
environmental certifications.

All floorings are safe and do not release  
any harmful substances, as verified  
by regulation certifications.

Evolution helps to protect your health  
and the environment.



VOC  
EMISSIONS  
< 55 µg/m<sup>3</sup>  
TVOC  
at 28 days

REACH  
Registration  
Evaluation  
Authorization  
of Chemicals







Scegli  
il pavimento  
giusto

Con lo stile  
che preferisci,  
creativo  
e originale

Esprimi stile e personalità  
attraverso la tua casa.

Riprogetta gli spazi scegliendo  
tra i formati piastre e doghe e gli effetti  
legno, pietra, lava e tendency.

Gioca con gli effetti cromatici  
per personalizzare gli ambienti.

Choose  
the right  
flooring


With the style  
you prefer,  
creative  
and original

Express your style and personality  
through your home.

Redesign spaces by choosing  
stone-effect tiles or wood-effect planks

Play with colour effects to customize  
the environments.

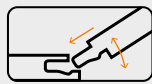




- ❶ **0,55 mm**  
Strato d'usura in PVC  
PVC wear layer
- ❷ **0,10 mm**  
Strato decorativo  
Decorative layer
- ❸ **4,35 mm**  
Strato SPC PLUS  
SPC PLUS layer
- ❹ **1,00 mm**  
Materassino green fonoassorbente  
Green sound-absorbing underlay



5+1  
mm



Posa flottante  
Floating installation

Evolution Zero è l'ultima innovazione della gamma Evolution che riproduce fedelmente i decori del legno, della pietra e del cemento.

È un pavimento a posa flottante in SPC PLUS (Stone Polymer Composite), che lo rende assolutamente stabile e veloce da installare.

Evolution Zero è una linea di grande impatto ed eleganza, indicata nel retail, in ambito residenziale e più in generale negli spazi dell'architettura contemporanea.

Evolution Zero is the latest innovation in the Evolution range that faithfully reproduces the aesthetics of wood, stone and concrete.


A floating floor made of SPC PLUS (Stone Polymer Composite), making it absolutely stable and quick to install.

Evolution Zero is a line of great impact and elegance, indicated in retail, residential and more generally in contemporary architecture spaces





DOGA / PLANK  
178 x 1219 mm



ROVERE INVERNO  
EZ 5090



ROVERE SABBIA  
EZ 5091



ROVERE SELVAGGIO  
EZ 5092




ROVERE DORATO  
EZ 5093



ROVERE EUROPEO  
EZ 5095

DOGA / PLANK  
178 x 1219 mm



ROVERE NORDICO  
EZ 5096



ROVERE NATURALE  
EZ 5097




EFFETTO TENDENCY  
TENDENCY EFFECT



BETON  
EZ 5001



PIASTRA / TILE  
**457 x 914 mm**



RESINA GRIGIA  
**EZ 5003**




CEMENTO GREY  
**EZ 5007**

**NEW**




**NERO MARQUINIA  
EZ 5006**

PIASTRA / TILE  
457 x 914 mm



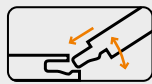




- ❶ **0,55 mm**  
Strato d'usura in PVC  
PVC wear layer
- ❷ **0,10 mm**  
Strato decorativo  
Decorative layer
- ❸ **4,35 mm**  
Strato SPC PLUS  
SPC PLUS layer
- ❹ **1,00 mm**  
Materassino green fonoassorbente  
Green sound-absorbing underlay



**5+1**  
mm



**Posa flottante**  
Floating installation



Qualità estetica nei minimi dettagli!

Evolution Zero Syncro è una linea di pavimenti dal design di ultima tendenza, grazie alle finiture in poro sincronizzato.

L'elevata resistenza all'usura lo rende particolarmente adatto in ambienti come ristoranti, negozi, uffici e centri commerciali.

È un pavimento in SPC PLUS (Stone Polymer Composite).

Il materassino green incorporato assicura un alto livello di comfort acustico riducendo il rumore trasmesso di ben 25 dB.

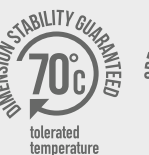
Aesthetic quality right down to the smallest detail!

Evolution Zero Syncro is a line of flooring with the latest on-trend design, thanks to the decor and synchronized pore finish.

Its high wear resistance makes it particularly suitable for environments such as restaurants, shops, offices and shopping centres.


The Evolution Zero Syncro is a SPC PLUS (Stone Polymer Composite) flooring.

The built-in green underlay ensures a high level of acoustic comfort by reducing noise transmission by as much as 25 dB.





[•] ROVERE SELENIO  
ES 6051




[•] ROVERE GRIGIO TORTORA  
ES 6052



[•] ROVERE NATURALE  
ES 6053

MAXI DOGA / MAXI PLANK  
178 x 1524 mm



[•] TEAK  
ES 6054




[•] ROVERE TABACCO  
ES 6055



[•] ROVERE BISTRÒ  
ES 6056



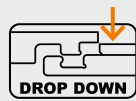




- ❶ **0,55 mm**  
Strato d'usura in PVC  
PVC wear layer
- ❷ **0,10 mm**  
Strato decorativo  
Decorative layer
- ❸ **4,35 mm**  
Strato SPC PLUS  
SPC PLUS layer
- ❹ **1,00 mm**  
Materassino green fonoassorbente  
Green sound-absorbing underlay



5+1  
mm



Dall'alto  
verso il basso

XL: il fascino del grande formato!

1830 mm di lunghezza e 225 mm di larghezza: le doghe Evolution Zero Jumbo danno vita a un pavimento in SPC PLUS (Stone Polymer Composite) di grandi dimensioni.

Il loro impiego conferisce profondità e importanza agli ambienti, facendoli sembrare ancora più grandi.

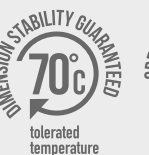
L'incastro "drop down", dall'alto verso il basso sulle teste, assicura facilità di installazione e tenuta durevole.

XL: the allure of large format!

1830 mm long by 225 mm wide: Evolution Zero Jumbo planks bring large scale SPC PLUS (Stone Polymer Composite) floors to life.

Lending further depth and stature to surroundings, they make rooms feel even more spacious.

The "drop down" click system, from top to bottom on the heads, ensures both ease of installation and a lasting seal.






DOGA XL / XL PLANK  
**225 x 1830 mm**



ROVERE SIBERIA  
**EJ 6013**



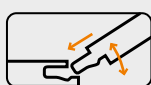
REACH  
Registration  
Evaluation  
Authorization  
of Chemicals



- ❶ **0,30 mm**  
Strato d'usura in PVC puro e trasparente  
Transparent PVC wear layer
- ❷ **0,10 mm**  
Strato decorativo  
Decorative layer
- ❸ **3,60 mm**  
Strato in SPC  
SPC layer
- ❹ **1,00 mm**  
Materassino fonoassorbente tecnico  
Specialist sound-absorbing buffer



**4+1 mm**



**Posa flottante**  
Floating installation

L'ottimo rapporto qualità prezzo è la forza della linea Evolution Eko.

Splendide finiture in legno e pietra rinnovano, con un design senza pari, l'ambiente domestico o commerciale a passaggio moderato.

Impermeabile all'acqua, di basso spessore, pronto all'uso.

Il materassino accoppiato riduce il rumore da calpestio di 19 dB.

The Evolution Eko line offers excellent value for money.

Beautiful finishes in wood and stone revitalize, with unparalleled design, medium-traffic domestic or commercial environments.

Waterproof, low thickness, ready to use.

The coupled underlay reduces footfall noise by 19 dB.

**0,08%**

DILATAZIONE  
longitudinalmente  
e trasversalmente

**-19 dB**

RIDUZIONE  
RUMORE  
TRASMESSO

**OK**

SOTTOFONDO  
ESISTENTE/  
PIASTRELLE

**< 0,8 cm**

NO RASATURE  
SU PIASTRELLE  
CON FUGHE

ogni  
**15 ml**

GIUNTO DI DILATAZIONE  
longitudinalmente  
e trasversalmente

**100%**

IMPERMEABILE

**-30%**  
di tempo

POSA IN OPERA  
PIU VELOCE

**OK**

SOTTOFONDO  
RISCALDATO

**60°C**  
temperatura  
tollerata

STABILITÀ  
DIMENSIONALE  
GARANITTA



PRONTO  
ALL'USO

**0,08%**

EXPANSION  
lengthwise  
and width

**-19 dB**

TRANSMITTED  
NOISE  
REDUCTION

**OK**

EXISTING  
SUBFLOOR/  
CERAMIC TILES

**< 0,8 cm**

NO LEVELLING  
ON CERAMIC TILES  
WITH GROUTS

every  
**15 ml**

EXPANSION JOINT  
lengthwise  
and width

**100%**

WATERPROOF

**30%**  
less time

FASTER LAYING  
INSTALLATION

**OK**

UNDERFLOOR  
HEATING

**60°C**  
tolerated  
temperature

DIMENSION  
STABILITY  
GUARANTEED



READY  
TO USE

**EFFETTO LEGNO  
WOOD EFFECT**



**ROVERE AMERICANO  
EK 4321**



**ROVERE GRIGIO CENERE  
EK 4322**



**ROVERE INVERNO  
EK 4323**




**ROVERE GREZZO  
EK 4324**



decoro standardizzato  
colour with different shades

DOGA / PLANK  
178 x 1219 mm



[•] TEAK  
EK 4325

ROVERE TERRA  
EK 4326

ROVERE BEIGE  
EK 4327

ROVERE GRIGIO  
EK 4328

**EFFETTO PIETRA  
STONE EFFECT**







decore stonlizzato  
colour with different shades

PIASTRA / TILE  
**305 x 610 mm**




**[•]** CREAM  
EK 4333



**[•]** SILICE  
EK 4334



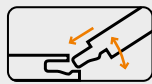
**REACH**  
Registration  
Evaluation  
Authorization  
of Chemicals



- ❶ **0,30 mm**  
Strato d'usura in PVC  
PVC wear layer
- ❷ **0,10 mm**  
Strato decorativo  
Decorative layer
- ❸ **2,80 mm**  
Strato in SPC  
SPC layer
- ❹ **1,00 mm**  
Materassino fonoassorbente tecnico  
Specialist sound-absorbing buffer



**3,2+1**  
mm



**Posa flottante**  
Floating installation

Evolution Air è perfetto per la casa, grazie al basso spessore e al materassino tecnico incorporato che garantisce un'ottima riduzione del rumore di calpestio.

I suoi bellissimi decori in legno e pietra sono in grado di cambiare totalmente l'aspetto degli ambienti.

È completamente impermeabile all'acqua. Facile da posare, senza utilizzo di colla.

Evolution Air is perfect for the home, thanks to its low thickness and specialist built-in underlay which guarantees excellent footfall noise reduction.

Its beautiful wood and stone decors are able to totally change the appearance of your spaces.

Completely waterproof. Easy to lay without the need for glue.

**0,09%**

DILATAZIONE  
longitudinalmente  
e trasversalmente

**-19 dB**

RIDUZIONE  
RUMORE  
TRASMESSO

**OK**

SOTTOFONDO  
ESISTENTE/  
PIASTRELLE

**< 0,8 cm**

NO RASATURE  
SU PIATRELLE  
CON FUGHE

ogni  
**13 ml**

GIUNTO DI DILATAZIONE  
longitudinalmente  
e trasversalmente

**100%**

IMPERMEABILE

**-30%**  
di tempo

POSA IN OPERA  
PIU VELOCE

**OK**

SOTTOFONDO  
RISCALDATO

**60°C**  
temperatura  
tollerata

STABILITÀ  
DIMENSIONALE  
GARANTITA



PRONTO  
ALL'USO

**0,09%**

EXPANSION  
lengthwise  
and width

**-19 dB**

TRANSMITTED  
NOISE  
REDUCTION

**OK**

EXISTING  
SUBFLOOR/  
CERAMIC TILES

**< 0,8 cm**

NO LEVELLING  
ON CERAMIC TILES  
WITH GROUTS

every  
**13 ml**

EXPANSION JOINT  
lengthwise  
and width

**100%**

WATERPROOF

**30%**  
less time

FASTER LAYING  
INSTALLATION

**OK**

UNDERFLOOR  
HEATING

**60°C**  
tolerated  
temperature

DIMENSION  
STABILITY  
GUARANTEED



READY  
TO USE

**EFFETTO LEGNO  
WOOD EFFECT**



**ROVERE BIANCO  
SP 3251**




**ROVERE BEIGE  
SP 3252**



**ROVERE CHIARO  
SP 3253**

DOGA / PLANK  
**182 x 1220 mm**



ROVERE NATURALE  
**SP 3254**



ROVERE ANTICATO  
**SP 3255**



ROVERE SCURO  
**SP 3256**

**EFFETTO PIETRA  
STONE EFFECT**



[•]

decore stonlizzato  
colour with different shades

PIASTRA / TILE  
305 x 610 mm



[•] MARMO GRIGIO  
SP 3283




[•] RESINA GRIGIA SCURA  
SP 3284



**REACH**  
Registration  
Evaluation  
Authorization  
of Chemicals





- 1 0,55 mm**  
Strato d'usura in PVC puro e trasparente  
Transparent PVC wear layer
- 2 0,10 mm**  
Strato di decoro in PVC puro stampato  
con tecniche innovative  
Pure PVC decor layer printed using  
innovative techniques
- 3 0,80 mm**  
Strato intermedio stabilizzante anti-torsione  
Stabilizing anti-twist intermediate layer
- 4 0,10 mm**  
Strato di fibra di vetro stabilizzante  
Stabilizing fiberglass layer
- 5 2,00 mm**  
Strato intermedio stabilizzante antitorsione  
Stabilizing anti-twist intermediate layer
- 6 0,10 mm**  
Strato di fibra di vetro stabilizzante  
Stabilizing fiberglass layer
- 7 0,85 mm**  
Strato intermedio stabilizzante antitorsione  
Stabilizing anti-twist intermediate layer
- 8 0,50 mm**  
Strato aggrappante  
Glued installation



5 mm



**Autoposante**  
**Effetto micro ventose removibile**  
Loose lay  
Micro suction effect

Evolution Tack Dry Plus è un innovativo pavimento in LVT (Luxury Vinyl Tile) autoposante, con sistema di installazione removibile a effetto micro ventose senza utilizzo di colle.

Le sue caratteristiche lo rendono assolutamente compatibile anche per l'applicazione su pavimenti sopraelevati.

Evolution Tack Dry Plus is an innovative loose-lay LVT (Luxury Vinyl Tile) flooring, with removable installation system with micro suction effect without the need for glues.

Its characteristics make it absolutely compatible for application on raised floors too.



posa semplice e veloce



effetto microventose potenziato



adatto a riscaldamento a pavimento



formati vari



facile manutenzione e pulizia



removibile



quick and easy installation



enhanced micro suction effect



suitable for underfloor heating



various formats



easy maintenance and cleaning




removibile

**EFFETTO LEGNO**  
**WOOD EFFECT**



DOGA / PLANK  
184 x 1219 mm



ROVERE DECAPPATO  
TD 4286



ROVERE INVERNO  
TD 4290



ROVERE EUROPEO  
TD 4295

**EFFETTO LEGNO**  
**WOOD EFFECT**



decore stonlizzato  
colour with different shades



**[•]** ROVERE ARTIC  
TD 4531



**[•]** ROVERE JURA  
TD 4532



**[•]** ROVERE BARRIQUE  
TD 4533

MAXI DOGA / MAXI PLANK  
230 x 1500 mm



[•] ROVERE GREIGE  
TD 4534



[•] ROVERE LAVATO  
TD 4536



ROVERE NORDICO  
TD 4540

**EFFETTO LAVA**  
**LAVA EFFECT**

**EFFETTO PIETRA**  
**STONE EFFECT**



**GRIGIO AZZURRO**  
**TD 4051**



**CEMENTO GRIGIO**  
**TD 004**

PIASTRA / TILE  
457 x 914 mm



ARDESIA  
TD 4044



BETON  
TD 4001

EFFETTO TENDENCY  
TENDENCY EFFECT





MAXI PIASTRA / MAXI TILE  
**914 x 914 mm**



GREY  
**TD 9101**




GREY TEXTILE  
**TD 9151**



EN 14041  
SYSTEM 3

VOC EMISSIONS  
< 55 µg/m³  
TVOC at 28 days

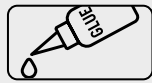
REACH  
Registration  
Evaluation  
Authorization  
of Chemicals



- ❶ **0,30 mm**  
Strato in PVC puro e trasparente  
Transparent PVC layer
- ❷ **0,10 mm**  
Strato decorativo in PVC puro  
Pure PVC decor layer
- ❸ **1,40 mm**  
Supporto in LVT  
LVT support
- ❹ **0,20 mm**  
Strato inferiore di supporto e bilanciamento  
Support and balance back layer



2  
mm



Posa incollata  
Glued installation

Evolution Habitat è il pavimento ideale per la casa.

I suoi numerosi effetti estetici offrono un'ampia varietà di scelta tra gli elementi naturali del legno e della pietra.

Il basso spessore, di soli 2 mm, consente di ristrutturare senza preoccupazioni.

Posa permanente con colla.

Evolution Habitat is the ideal flooring for the home.

Its numerous aesthetic effects offer a wide variety of choice between the natural elements of wood and stone.

At only 2 mm, its low thickness, allows you to renovate worry-free.

Permanent installation with glue.

EFFETTO LEGNO  
WOOD EFFECT





decore stonlizzato  
colour with different shades

DOGA / PLANK  
**152 x 914 mm**



**[•]** ROVERE MIELATO  
**7068**




ROVERE ISLANDA  
**7069**




ROVERE RAFFINATO  
**7073**

EFFETTO TENDENCY  
TENDENCY EFFECT



NUVOLA  
7102

PIASTRA / TILE  
457 x 914 mm



ARDESIA  
7106



GREY  
7109




EN 14041  
SYSTEM 3

VOC EMISSIONS  
< 55 µg/m³  
TVOC at 28 days

REACH  
Registration  
Evaluation  
Authorization  
of Chemicals





- ❶ **0,55 mm**  
Strato in PVC puro e trasparente  
Transparent PVC layer
- ❷ **0,10 mm**  
Strato decorativo in PVC puro  
Pure PVC decar layer
- ❸ **1,65 mm**  
Supporto in LVT  
LVT support
- ❹ **0,20 mm**  
Bilanciatore  
Support and balance back layer



2,5  
mm



Posa incollata  
Glued installation

Il design di Evolution Trend presenta una vasta gamma di soluzioni su grandi formati, con finiture lisce o strutturate anche con effetti metallici.

Ideale per rendere unica l'atmosfera di casa e ufficio.

Particolarmente indicato per ambienti ad altro traffico come uffici, ristoranti e aeroporti.

The Evolution Trend design offers a wide range of options in large formats, with smooth or textured finishes and the option of metallic effects.

Ideal for adding a touch of uniqueness to the home or office environment.

Particularly suitable for high traffic environments such as offices, restaurants and airports.

EFFETTO LEGNO  
WOOD EFFECT



ROVERE GRIGIO  
PR 4219



ROVERE CENERE  
PR 4221

DOGA / PLANK  
**184 x 1219 mm**



**ROVERE DECAPPATO  
PR 4286**



**ROVERE EUROPEO  
PR 4295**

**EFFETTO LEGNO  
WOOD EFFECT**

**[•]**

decoloro stonalizzato  
colour with different shades



**[•] ROVERE MUGELLO  
MP 4501**



**[•] ROVERE CANYON  
MP 4503**

DOGA XL / XL PLANK  
**185 x 1500 mm**



ROVERE SAVANA  
**MP 4506**



ROVERE GRIGIO CENERE  
**MP 4508**



CEMENTO GRIGIO  
T 004




CEMENTO BEIGE  
T 005



BASALTO  
T 008

**EFFETTO LAVA  
LAVA EFFECT**

**PIASTRA / TILE  
457 x 914 mm**



**GRIGIO AZZURRO  
LV 4051**




**RAMATO  
LV 4052**



ARDESIA  
PI 4044



PIASTRELLA / TILE  
**457 x 457 mm**




RESINA GRIGIA  
**PI 4046**



EN 14041  
SYSTEM 3

**VOC EMISSIONS**  
< 55 µg/m<sup>3</sup>  
TVOC at 28 days

**REACH**  
Registration  
Evaluation  
Authorization  
of Chemicals



- ❶ 0,15 mm**  
Strato in PVC puro e trasparente  
Transparent PVC layer
- ❷ 0,10 mm**  
Strato decorativo in PVC puro  
Pure PVC decor layer
- ❸ 1,00 mm**  
Strato stabilizzante anti-torsione  
Stabilizing anti-twist layer
- ❹ 0,75 mm**  
Strato inferiore adesivo con colla permanente  
Self-adhesive back layer with permanent glue



2  
mm




Posa incollata  
autoadesiva  
Self-adhesive backing  
for permanent glue

Sviluppata per progetti dove la funzionalità è importante, la linea Evolution Facile vanta un ridotto spessore che la rende una soluzione ideale in caso di ristrutturazioni.

La superficie è immediatamente pedonabile  
La posa autoadesiva è semplice, veloce ed estremamente pratica.

Developed for projects where functionality is key, the Evolution Facile line boasts a reduced thickness making it an ideal candidate for renovations.

The surface is immediately walkable.  
Self-adhesive installation is simple, fast and extremely practical.



ROVERE NATURALE  
FA 2081



ROVERE BIANCO  
FA 2082




ROVERE GRIGIO CENERE  
FA 2083



ROVERE GRIGIO  
FA 2084


DOGA / PLANK  
152 x 914 mm



**ROVERE GRIGIO SCURO  
FA 2085**



**ROVERE DECAPPATO  
FA 2086**




**ROVERE ANTICATO  
FA 2087**

# Dati tecnici

## Technical data

	Srato d'usura in PVC mm PVC wear layer mm	Classe Class	Decori effetto legno Wood effect decor	Decori effetto pietra Stone effect decor
	0,55	42	10	6
	0,55	42	6	
	0,55	42	3	
	0,30	31	8	4
	0,30	31	6	4
	0,55	42	12	8
	0,30	31	7	3
	0,55	42	8	7
	0,15	31	7	

Il produttore si riserva il diritto di apporre delle modifiche alle caratteristiche del prodotto senza previa comunicazione  
 We reserve the right to make changes to the product specifications without prior notice

Spessore Thickness	Materassino incorporato Built-in underlay	Dimensioni mm Dimensions mm	Tipo di posa Installation type	Dettagli che fanno la differenza Details that make the difference		
				Finitura antiriflesso Anti-glare finish	Finitura a registro Embossed in register finish	Riduzione rumore di calpestio Footfall noise reduction
5+1 mm	Sì Yes	178 x 1219 457 x 914	Flottante Floating	Sì Yes	No	-25 db
5+1 mm	Sì Yes	178 x 1524	Flottante Floating	Sì Yes	Sì Yes	-25 db
5+1 mm	Sì Yes	225 x 1830	Flottante Floating	Sì Yes	No	-25 db
4+1 mm	Sì Yes	178 x 1219 305 x 610	Flottante Floating	Sì Yes	No	-20 db
3,2+1 mm	Sì Yes	182 x 1220 305 x 610	Flottante Floating	No	No	-18 db
5 mm	No	184 x 1219 230 x 1500 457 x 914 914 x 914	Removibile effetto micro ventose Removable micro suction effect	<p><b>Scarica qui le schede tecniche!</b>  <b>Download the technical sheets here!</b></p> 		
2 mm	No	152 x 914 457 x 914	Incollato Glued			
2,5 mm	No	184 x 1219 185 x 1500 457 x 914 457 x 457	Incollato Glued			
2 mm	No	152 x 914	Incollato autoadesivo Self-adhesive backing for per- manent glueing			


# Piccoli dettagli per una grande differenza

Virag propone una vasta selezione di accessori pratici da utilizzare: i battiscopa con finitura coordinata al pavimento, i gradini per rivestire le scale e tutti i profili di finitura.

# Small details for a big difference

Virag offers a wide range of practical accessories: coordinating skirting boards in flooring-matching finishes, steps to cover the stairs and all the finishing profiles.





### **Battiscopa 50 x 10 mm**

Nuova forma moderna e minimal.  
La soluzione perfetta per una  
finitura di spicco della parete.  
Decori coordinati (vedi listino).



### **Battiscopa 70 x 10 mm**

Un battiscopa più alto dallo  
stile classico.  
Decori coordinati (vedi listino).



### **Giunto di dilatazione**

Per contenere la dilatazione  
del pavimento sulle grandi superfici  
Versione decoro coordinato  
o alluminio (vedi listino).



### **Profilo di raccordo**

Per eliminare il dislivello  
con un pavimento preesistente.  
Versione decoro coordinato  
o alluminio (vedi listino).



### **Profilo perimetrale**

Per rifinire alla perfezione  
il pavimento in corrispondenza  
di porte, finestre o vetrine.  
Versione decoro coordinato: base  
in PVC inclusa nella confezione  
o in alluminio anodizzato: base in  
PVC non inclusa nella confezione  
(vedi listino).



### **Gradino SPC PLUS**

Gradino preformato e sagomato  
per il rivestimento delle scale  
in ambienti residenziali e uffici.  
Consente di rinnovare velocemente  
le scale esistenti senza ricorrere  
a opere murarie. I gradini sono  
impermeabili e resistenti all'usura.  
Vengono realizzati secondo i formati  
e i decori delle collezioni SPC PLUS  
Evolution Zero, Syncro e Jumbo.

### **Skirting 50 x 10 mm**

New modern, minimalist shape.  
The perfect option to pair  
with a stand-out wall finish.  
Matching decors.

### **Skirting 70 x 10 mm**

A higher skirting board with a classic style.  
Matching decors.

### **Dilatation profile**

To limit flooring expansion over large  
surfaces. Matching decor version: PVC base  
included or in anodised aluminium: PVC base  
NOT included.

### **Adapter profile**

To eliminate the height discrepancy  
with an existing floor. Matching decor version:  
PVC base included or in anodised aluminium:  
PVC base NOT included.

### **End profile**

For a perfect finish where there  
are doors, windows or display windows.  
Matching decor version: PVC base included  
or in anodised aluminium: PVC base  
NOT included.

### **SPC PLUS step**

Preformed and shaped step for covering  
stairs in residential and office environments.  
Allows quick renovation of existing stairs  
without the need for building work.  
Steps are waterproof and wear resistant.  
They come in the decor and formats  
of the SPC PLUS Evolution Zero, Syncro  
and Jumbo collections.

# Prenditi cura del tuo pavimento

I pavimenti della gamma Evolution hanno un trattamento poliuretano che protegge la superficie riducendo la necessità di pulizia su cui si fonda il regime di manutenzione, con conseguenti vantaggi in termini di costi e tutela ambientale.

Le istruzioni di manutenzione qui di seguito riportate sono intese a minimizzare i costi senza compromettere a lungo termine l'aspetto estetico del pavimento.

Una volta completata la posa, (se incollato non calpestare il pavimento per 24 ore finché la colla non si sia asciugata) procedere in questo modo:

- se incollato, eliminare i detriti e assicurarsi che tutte le tracce di colla secca siano state eliminate dalla superficie del pavimento
- spazzare o passare il pavimento con l'aspirapolvere per eliminare la polvere e i residui
- passare il pavimento con uno straccio in microfibra umido e un detergente antistatico e sanificante (detergente EVO).

Le raccomandazioni qui di seguito riportate fungono da linee guida e la frequenza delle operazioni di pulizia può essere cambiata per ottimizzare l'aspetto del pavimento.

## Operazioni giornaliere

- Spazzare o passare il pavimento con l'aspirapolvere per eliminare la polvere e lo sporco.
- Se necessario, eliminare le tracce e le macchie resistenti con un detergente antistatico e sanificante (detergente EVO).

## Operazioni settimanali/mensili

- Spazzare o passare il pavimento con l'aspirapolvere per eliminare la polvere e lo sporco.

- Se necessario, sui prodotti incollati è possibile pulire con un lavasciuga dotato di appositi cuscinetti e un detergente alcalino a bassa schiuma. Se non si dispone di un apparecchio, passare il pavimento con uno straccio in microfibra umido e un detergente antistatico e sanificante (detergente EVO).

## PULIZIA CON MACCHINA LAVASCIUGA

**ATTENZIONE:** assicurarsi che la macchina utilizzata sia efficiente e che rimuova immediatamente acqua e detergente.

### Pulizia periodica (1 volta a settimana):

- utilizzare dischi per la normale manutenzione tipo 3M colore rosso.
- detergente neutro adatto per pavimenti in PVC, alcalino a bassa schiuma indicato per la pulizia a fondo dei pavimenti antistatico e sanificante come detergente EVO.
- non utilizzare dischi abrasivi o qualsiasi procedura che rischi di danneggiare la superficie (PU surface).

## RIMOZIONE/PULIZIA MACCHIE DIFFICILI

**Vernici:** non utilizzare spugne abrasive o pagliette d'acciaio, utilizzare solvente specifico per vernice se è noto. Dopo aver rimosso la macchia, sciacquare bene con acqua.

**Adesivi acrilici:** applicare acqua con prodotto detergente, lasciare agire per qualche minuto e poi rimuovere. Se la macchia persiste applicare detergente puro, lasciare agire per qualche minuto e poi sciacquare.

**Segni di gomma/scarpe:** applicare detergente puro, lasciare agire per cinque minuti, strofinare, risciacquare con abbondante acqua.

# Take care of your flooring

The Evolution range floors have a polyurethane treatment that protects the surfaces, reducing the need for cleaning cited in the maintenance regime, with consequent advantages in terms of costs and environmental protection.

The instructions of maintenance reported below are designed to minimize costs without in the long term compromising the aesthetic appearance of the floor.

Once completed the installation, (if glued you must not step on the floor for 24 hours until the glue has not dried) proceed in this way:

- if glued, remove debris and make sure that all of dried glue has been removed from the floor surface
- sweep or pass the floor with vacuum cleaner to remove dust and debris
- pass on the floor with a rag wet microfiber and a low foaming cleaner (detergent EVO).

The recommendations given below serve as guidelines and the frequency of cleaning operations can be changed to optimize the appearance of the floor.

## Daily operations

- Sweep or pass the floor with a vacuum cleaner to remove dust and dirt.
- If necessary, remove tracks and resistant stains with a low-foaming alkaline cleaner (detergent EVO).

## Weekly/monthly operations

- Sweep or pass the floor with a vacuum cleaner to remove dust and dirt.
- If necessary, the glued products can be cleaned with a scrubber equipped with special bearings and a low foam alkaline detergent. If you do not have a device, pass on the floor with a rag in a damp microfiber and a low foam alkaline detergent (detergent EVO).

## CLEANING WITH AUTO SCRUBBER, ROTOCLEANER OR SINGLE-BRUSH MACHINE

CAUTION: Make sure that the machine is used efficiently and immediately removes water and detergent.

### Periodic cleaning (1 time per week):

- use discs for normal maintenance type 3M red.
- neutral detergent suitable for PVC floors, alkaline low foam suitable for the thorough cleaning of the "detergent EVO".
- do not use abrasive disks or any procedure that risks damaging the surface (PU surface).

## REMOVING / CLEANING DIFFICULT STAINS





**Paints:** do not use abrasive sponges or steel wool, use specific solvent for paint if it is known. After removing the stain, rinse well with water.

**Acrylic adhesives:** apply water with detergent, leave for a few minutes and then remove. If the stain persists apply pure detergent, leave for a few minutes and then rinse.

**Rubber marks/shoes:** apply pure detergent, leave it on for five minutes, scrub, rinse with plenty of water.



virag.com  
prodotti.virag.com  
virag@virag.com

-  Viragsrl
-  company/virag
-  Viragsrl
-  virag\_pavimenti